
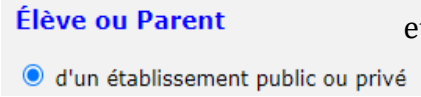





Madame, Monsieur,

Votre enfant est actuellement élève au lycée d'Aizenay et vous avez donc accès à l'environnement numérique de travail e-lyco, grâce aux codes qui vous ont été communiqués en début d'année. Dans le cas où vous n'avez pas l'habitude de cette plate-forme, vous trouverez dans ce document quelques explications pour utiliser les principaux outils vous permettant de suivre la scolarité de votre enfant au sein du lycée.


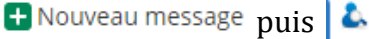

I- Pour se connecter à e-lyco :

- Rendez-vous à l'adresse <https://www.e-lyco.fr/> ou sur le site du lycée <https://lycee-aizenay.paysdelaloire.e-lyco.fr/>
- Cliquez sur  puis sélectionnez  et choisissez enfin  
- Rentrez votre identifiant et le mot de passe qui vous a été communiqué en début d'année.




II- Pour accéder au cahier de texte (suivi des cours et/ou travail à faire) :

- Cliquez simplement sur l'onglet . Vous accéderez alors à l'emploi du temps de votre enfant et pourrez voir les activités réalisées en sélectionnant le cours que vous souhaitez.

III- Pour utiliser la messagerie et contacter un enseignant :

- Cliquez sur l'onglet 
- Si vous souhaitez contacter un professeur par mail, sélectionnez  puis 
- Vous pouvez alors rechercher l'adresse du professeur que vous souhaitez contacter en renseignant son nom et prénom, ou en utilisant l'outil "rechercher une hiérarchie" → "Personnel Enseignant"

IV- Pour accéder au bulletin (évaluations, compétences, notations...).

- Cliquez sur l'onglet , puis sur l'icône 
Pronote
- Sélectionnez ensuite l'onglet . Vous y trouverez les notes pour chaque matière, un relevé complet, et le bulletin lorsque celui-ci sera publié.

Si vous avez des difficultés ou des questions concernant l'utilisation d'e-lyco, n'hésitez pas à me contacter par mail.

M Berthelot
Référent pour les Ressources et
Usages Pédagogiques Numériques
Lycée d'Aizenay